

HET KORTE BICKER- LEZERSONDERZOEK

De uitkomsten van het kwantitatieve onderzoek onder de abonnees op een rij

HANS ONKENHOUT

AMSTERDAM, juli 2017



VERANTWOORDING

Achtergrond

De Bicker heeft in juni 2017 een kwantitatief online onder haar abonnees onderzoek uitgevoerd, en Ruigrok NetPanel gevraagd te helpen bij de opzet van dit onderzoek en om het onderzoek te accrediteren. In dit onderzoek staat de beoordeling van De Bicker en het profiel van de abonnees centraal.



Vragenlijst

Op de vragenlijst hebben wij een expertreview uitgevoerd. Wij concluderen dat deze volgende de gangbare methodologische vereisten is opgesteld.

Respons, steekproefkader en uitkomsten

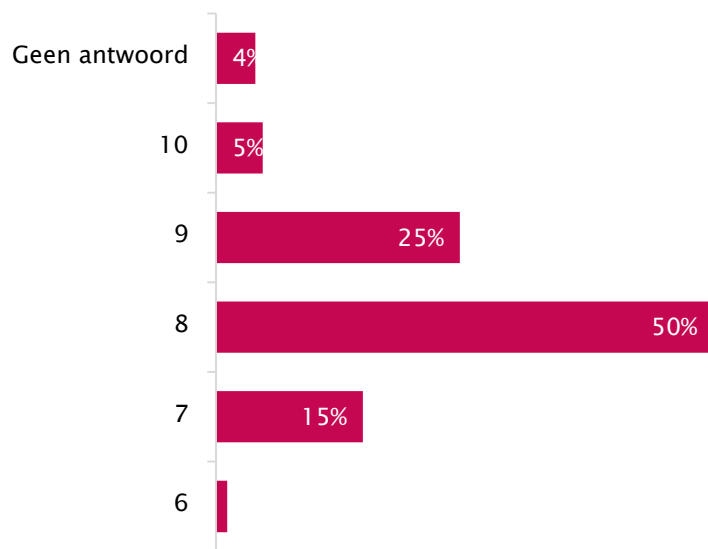
De respons bedraagt 23%. Een prima score, waarbij de kans op vertekening door selectieve respons gering is. Door het ontbreken van populatiegegevens kunnen we geen uitspraken doen over de representativiteit van de uiteindelijke steekproef. Als steekproefkader heeft het nieuwsbriefbestand gediend. Alle abonnees hebben aan het onderzoek mee kunnen doen. Alle kwantitatieve uitkomsten hebben we integraal op de volgende pagina's opgenomen.

Samenvattend

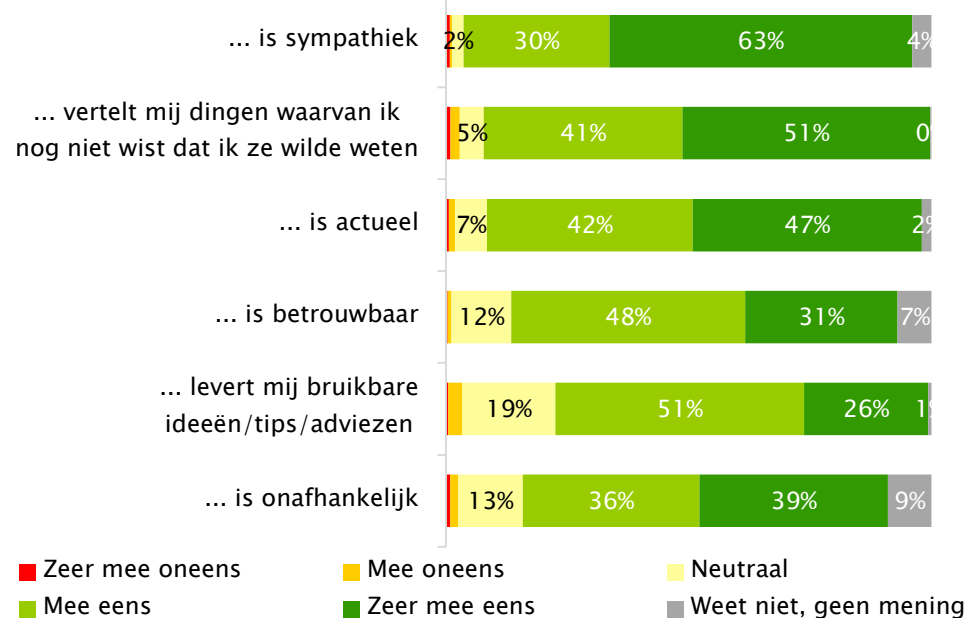
Samenvattend zijn wij van mening dat dit onderzoek onder de abonnees van De Bicker voldoet aan de gangbare methodologische eisen die men aan een dergelijk marktonderzoek kan stellen en dat het aannemelijk is dat de uitkomsten een adequaat beeld geven van de tevredenheid en achtergrond van de lezers van De Bicker.

DE BICKER WORDT PRIMA BEOORDEELD

Welk rapportcijfer geeft u De Bicker?
Basis: allen (n=1434)



De Bicker ...
Basis: allen (n=1434)



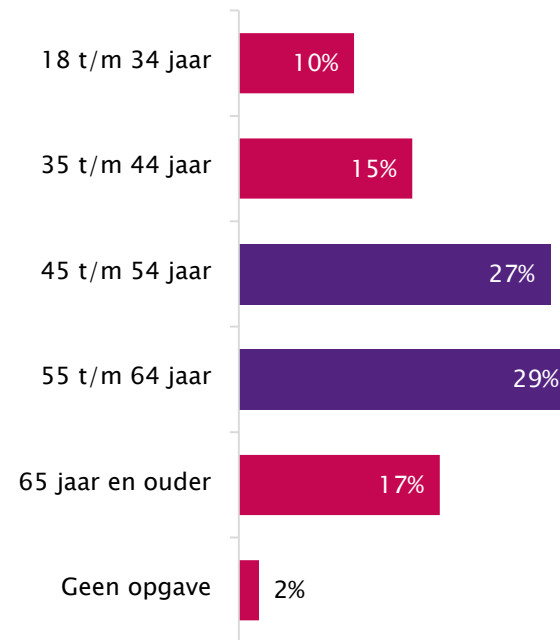
De abonnees geven gemiddeld een 8,2 als gemiddeld rapportcijfer. Meer dan de helft geeft een 8 of hoger. De abonnees vinden De Bicker sympathiek, duidelijk iets nieuws vertellen en actueel.

MET NAME HOOG OPGELEIDE MANNEN VAN 45 TOT 64 JAAR ZIJN GEABONNEERD OP DE BICKER

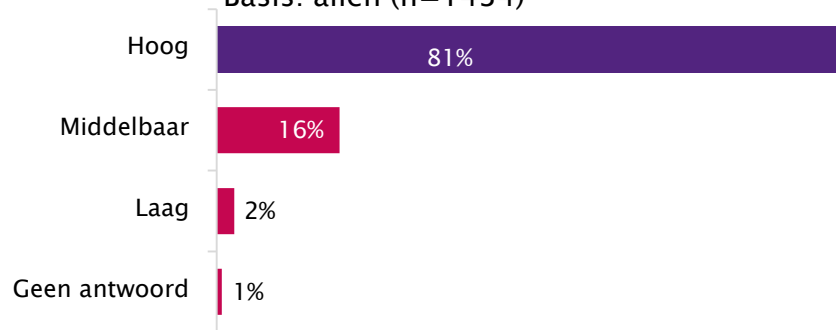
Geslacht
Basis: allen (n=1434)



Wat is uw leeftijd?
Basis: allen (n=1434)



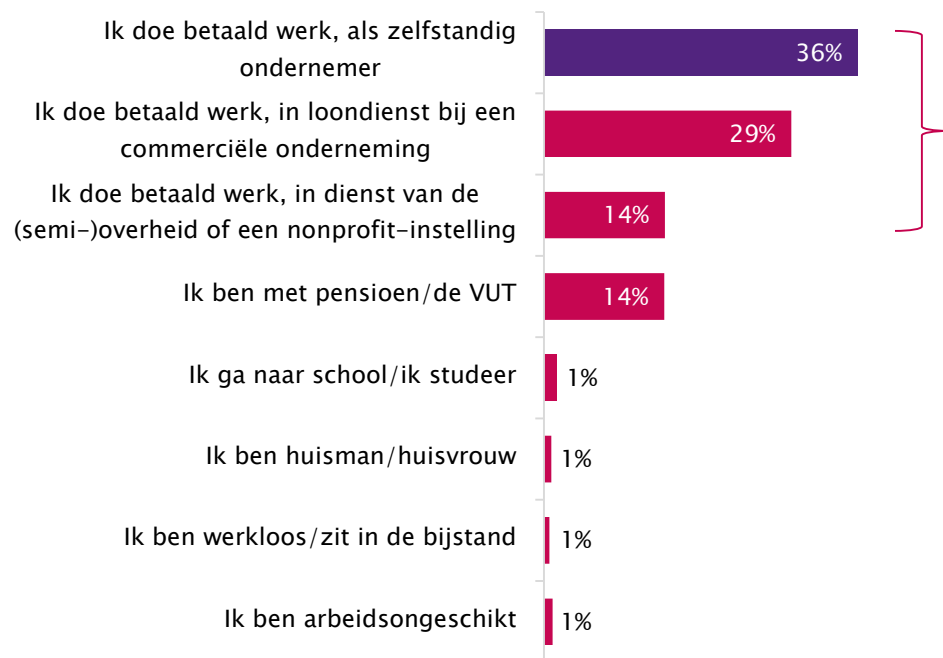
Wat is de hoogste opleiding die u heeft afgemaakt?
Basis: allen (n=1434)



RUIM EEN DERDE VAN DE ABONNEES IS ZELFSTANDIG ONDERNEMER. VAN DE ABONNEES DIE BETAALD WERK DOEN, WERKEN DE MEESTE IN DE FINANCIËLE SECTOR

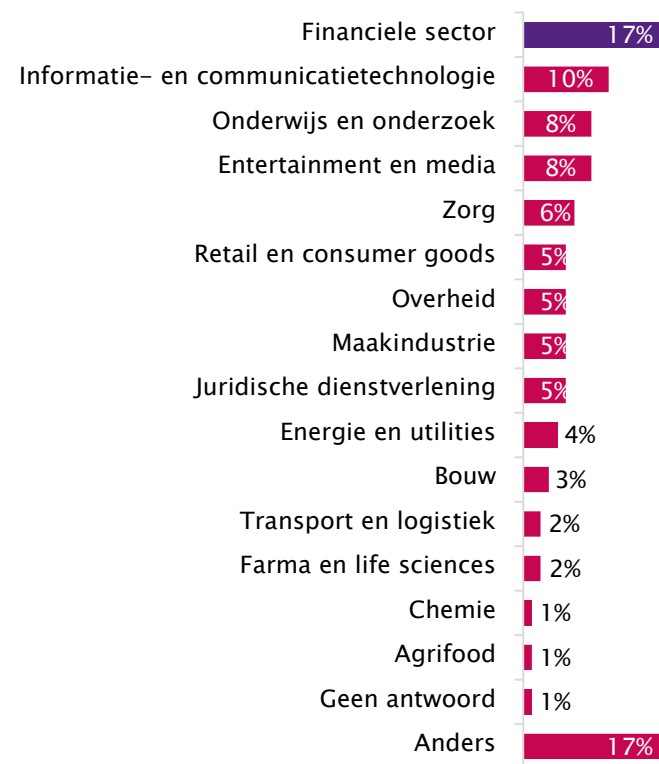
Wat is uw belangrijkste bezigheid?

Basis: allen (n=1434)



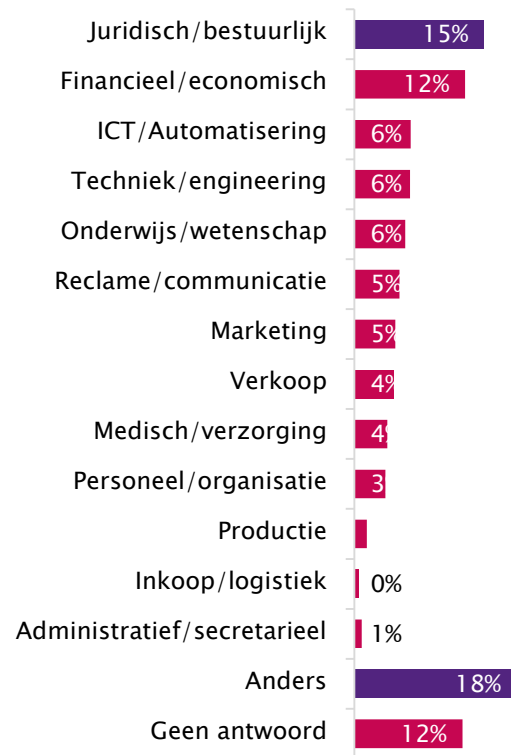
Welke van de onderstaande categorieën komt het meest overeen met de sector waarin u werkt?

Basis: indien betaald werk (n=1128)

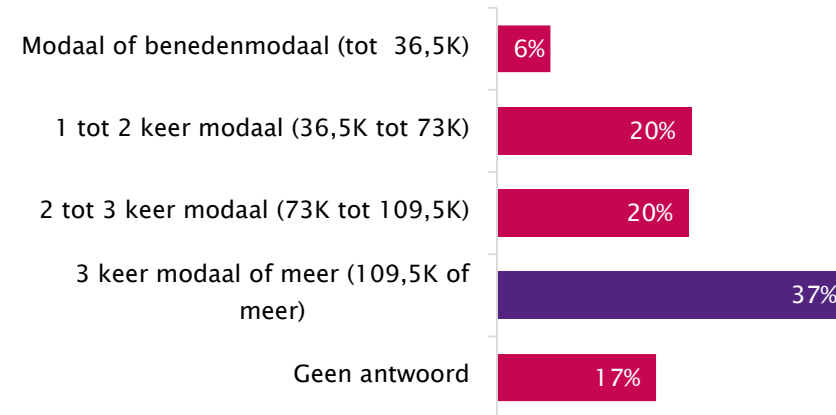


DE MEESTE ABONNEES HEBBEN EEN JURIDISCHE/BESTUURLIJKE OF EEN FINANCIËLE/ECONOMISCHE FUNCTIE EN VERDIENEN DRIE KEER MODAAL OF MEER

Wat is uw functiecategorie?
Basis: indien betaald werk (n=1128)



Wat is het totale bruto jaarinkomen van uw huishouden?
Basis: allen (n=1434)



BIJLAGEN



		Totaal
		-
Welk rapportcijfer geeft u De Bicker?	6	1%
	7	15%
	8	50%
	9	25%
	10	5%
	Geen antwoord	4%
	Totaal	100%
n =	1434	

		Totaal
		-
Welk rapportcijfer geeft u De Bicker?	6	1%
	7	16%
	8	53%
	9	26%
	10	5%
	Totaal	100%
	n =	1377
Gemiddelde	8,18	

Stellingen

	Zeer mee oneens	Mee oneens	Neutraal	Mee eens	Zeer mee eens	Weet niet/geen mening	Geen antwoord	Totaal
De Bicker vertelt mij dingen waarvan ik nog niet wist dat ik ze wilde weten	1%	2%	5%	41%	51%	0%	0%	100%
De Bicker is actueel	1%	1%	7%	42%	47%	0%	2%	100%
De Bicker is onafhankelijk	1%	2%	13%	36%	39%	8%	1%	100%
De Bicker is sympathiek	1%	0%	2%	30%	63%	1%	3%	100%
De Bicker is betrouwbaar	0%	1%	12%	48%	31%	6%	1%	100%
De Bicker levert mij bruikbare ideeën/tips/adviezen	0%	3%	19%	51%	26%	1%	0%	100%

		Totaal
		-
Geslacht	Man	81%
	Vrouw	18%
	Geen opgave	1%
	Totaal	100%
n =	1434	

		Totaal
		-
Leeftijd	18 t/m 34 jaar	10%
	35 t/m 44 jaar	15%
	45 t/m 54 jaar	27%
	55 t/m 64 jaar	29%
	65 jaar en ouder	17%
	Geen opgave	2%
	Totaal	100%
n =	1434	

		Totaal
		-
Wat is de hoogste opleiding die u heeft afgemaakt?	Geen	1%
	Geen antwoord	0%
	Geen of basisonderwijs	1%
	Gepromoveerd (doctor)	5%
	HAVO of VWO (met diploma afgerond) / HBS / MMS	4%
	HBO of universitair bachelor/kandidaats	12%
	HBO of universitair master/doctoraal/postdoctoraal	64%
	HBO of universitaire propedeuse	10%
	LBO / VMBO (kader- of beroepsgericht) / MBO 1 / VBO	0%
	MAVO / HAVO of VWO (overgegaan naar 4e klas) / VMBO (theoretisch of gemengd) / (M)ULO	1%
	MBO 2, 3, 4 of MBO vóór 1998	2%
	Wil ik niet zeggen	1%
Totaal	100%	
n =	1434	

		Totaal
		-
Opleidingsniveau	Laag	2%
	Middelbaar	16%
	Hoog	81%
	Geen antwoord	1%
	Totaal	100%
n =	1434	

		Totaal
		-
Wat is uw belangrijkste bezigheid?	Ik ben arbeidsongeschikt	1%
	Ik ben huisman/huisvrouw	1%
	Ik ben met pensioen/de VUT	14%
	Ik ben werkloos/zit in de bijstand	1%
	Ik doe betaald werk, als zelfstandig ondernemer	36%
	Ik doe betaald werk, in dienst van de (semi-)overheid of een nonprofit-instelling	14%
	Ik doe betaald werk, in loondienst bij een commerciële onderneming	29%
	Ik ga naar school/ik studeer	1%
	Anders	3%
	Geen antwoord	0%
	Totaal	100%
n =	1434	

		Totaal
		-
Sector	Agrifood	1%
	Bouw	3%
	Chemie	1%
	Energie en utilities	4%
	Entertainment en media	8%
	Farma en life sciences	2%
	Financiële sector	17%
	Informatie- en communicatie	10%
	Juridische dienstverlening	5%
	Maakindustrie	5%
	Onderwijs en onderzoek	8%
	Overheid	5%
	Retail en consumer goods	5%
	Transport en logistiek	2%
	Zorg	6%
	Anders	17%
	Geen antwoord	1%
Totaal	100%	
n =	1128	

		Totaal
		-
Wat is uw functiecategorie?	Administratief/secretarieel	1%
	Financieel/economisch	14%
	ICT/Automatisering	7%
	Inkoop/logistiek	1%
	Juridisch/bestuurlijk	17%
	Marketing	5%
	Medisch/verzorging	4%
	Onderwijs/wetenschap	6%
	Personeel/organisatie	4%
	Productie	2%
	Reclame/communicatie	6%
	Techneek/engineering	6%
	Verkoop	5%
	Anders	20%
	Geen antwoord	4%
Totaal	100%	
n =	1128	

		Totaal
		-
Wat is het totale brutojaarinkomen van uw huishouden?	Modaal of benedenmodaal (tot 36,5K)	6%
	1 tot 2 keer modaal (36,5K tot 73K)	20%
	2 tot 3 keer modaal (73K tot 109,5K)	20%
	3 keer modaal of meer (109,5K of meer)	37%
	Geen antwoord	17%
Totaal	100%	
n =	1434	

		Totaal
		-
Beoordeling enquête	zeer slecht (3)	0%
	slecht (2)	1%
	matig (1)	3%
	goed (1)	31%
	zeer goed (2)	38%
	uitstekend (3)	25%
	Geen antwoord	2%
Totaal	100%	
n =	1434	